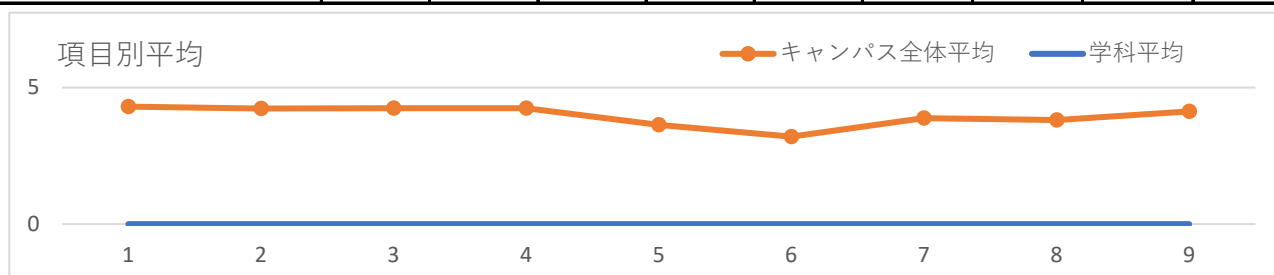


講義科目 授業評価アンケート 2023年度 後期

学科名: 全体

履修者数	回答者数	回答率
14656	13580	92.7%

質問項目	1	2	3	4	5	学科平均	学科標準偏差	キャンパス全体平均	キャンパス全体標準偏差
1. この授業は、シラバスにそって行われましたか	1.そう思わない	2.あまりそう思わない	3.どちらともいえない	4.ややそう思う	5.そう思う	-	-	4.302	0.846
	107	203	2182	4080	7008				
	0.8%	1.5%	16.1%	30.0%	51.6%				
2. 教員の話し方は、聞きとりやすかったですか	1.聞きとりにくかった	2.やや聞きとりにくかった	3.どちらともいえない	4.やや聞きとりやすかった	5.聞きとりやすかった	-	-	4.233	0.909
	139	384	2405	3893	6759				
	1.0%	2.8%	17.7%	28.7%	49.8%				
3. 教員は、わかりやすく教えるようと工夫していましたか	1.そう思わない	2.あまりそう思わない	3.どちらともいえない	4.ややそう思う	5.そう思う	-	-	4.248	0.892
	128	324	2394	3944	6790				
	0.9%	2.4%	17.6%	29.0%	50.0%				
4. 教員は、学生の質問や意見に適切に対応していましたか	1.そう思わない	2.あまりそう思わない	3.どちらともいえない	4.ややそう思う	5.そう思う	-	-	4.247	0.878
	115	248	2541	3944	6732				
	0.8%	1.8%	18.7%	29.0%	49.6%				
5. この授業にどれくらい準備が必要でしたか	1.全く必要でない	2.あまり必要でない	3.どちらともいえない	4.やや必要	5.かなり必要	-	-	3.639	1.058
	509	1367	3777	4792	3135				
	3.7%	10.1%	27.8%	35.3%	23.1%				
6. 毎回の授業の事前・事後学修に取り組む時間は平均してどの程度ですか	1.全くなし	2.30分未満	3.30分以上～60分未満	4.60分以上～90分未満	5.90分以上	-	-	3.203	1.179
	1183	2548	4421	3185	2243				
	8.7%	18.8%	32.6%	23.5%	16.5%				
7. あなたは、この授業の到達目標を知っていますか	1.知らない	2.あまり知らない	3.どちらともいえない	4.まあ知っている	5.よく知っている	-	-	3.881	0.979
	407	595	3177	5424	3977				
	3.0%	4.4%	23.4%	39.9%	29.3%				
8. この授業の到達目標は達成できましたか	1.達成できなかった	2.あまり達成できなかった	3.どちらともいえない	4.ほぼ達成できた	5.達成できた	-	-	3.811	0.933
	281	497	4258	5022	3522				
	2.1%	3.7%	31.4%	37.0%	25.9%				
9. あなたは、総合的に見て、この授業に満足していますか	1.そう思わない	2.あまりそう思わない	3.どちらともいえない	4.ややそう思う	5.そう思う	-	-	4.122	0.914
	196	348	2724	4641	5671				
	1.4%	2.6%	20.1%	34.2%	41.8%				

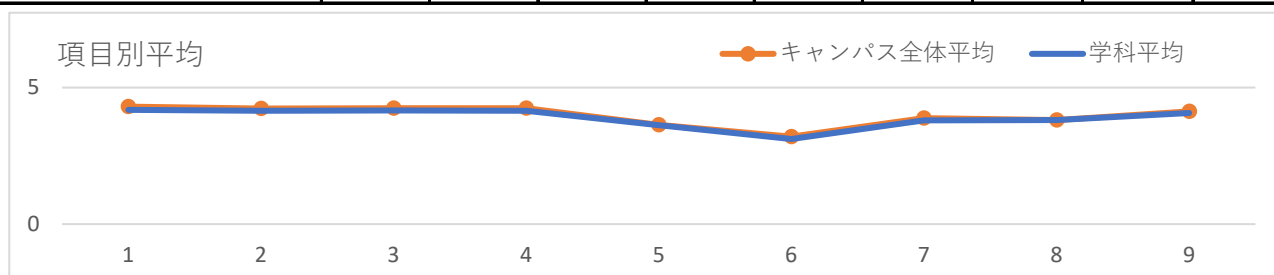


講義科目 授業評価アンケート 2023年度 後期

学科名: 柔道整復学科

履修者数	回答者数	回答率
2882	2723	87.0%

質問項目	1	2	3	4	5	学科平均	学科標準偏差	キャンパス全体平均	キャンパス全体標準偏差
1. この授業は、シラバスにそって行われましたか	1.そう思わない	2.あまりそう思わない	3.どちらともいえない	4.ややそう思う	5.そう思う	4.184	0.916	4.302	0.846
	22	56	638	690	1317				
	0.8%	2.1%	23.4%	25.3%	48.4%				
2. 教員の話し方は、聞きとりやすかったですか	1.聞きとりにくかった	2.やや聞きとりにくかった	3.どちらともいえない	4.やや聞きとりやすかった	5.聞きとりやすかった	4.155	0.962	4.233	0.909
	34	76	649	640	1324				
	1.2%	2.8%	23.8%	23.5%	48.6%				
3. 教員は、わかりやすく教えるようと工夫していましたか	1.そう思わない	2.あまりそう思わない	3.どちらともいえない	4.ややそう思う	5.そう思う	4.160	0.943	4.248	0.892
	24	74	662	646	1317				
	0.9%	2.7%	24.3%	23.7%	48.4%				
4. 教員は、学生の質問や意見に適切に対応していましたか	1.そう思わない	2.あまりそう思わない	3.どちらともいえない	4.ややそう思う	5.そう思う	4.154	0.932	4.247	0.878
	22	61	690	653	1297				
	0.8%	2.2%	25.3%	24.0%	47.6%				
5. この授業にどれくらい準備が必要でしたか	1.全く必要でない	2.あまり必要でない	3.どちらともいえない	4.やや必要	5.かなり必要	3.622	1.061	3.639	1.058
	106	216	958	764	679				
	3.9%	7.9%	35.2%	28.1%	24.9%				
6. 毎回の授業の事前・事後学修に取り組む時間は平均してどの程度ですか	1.全くなし	2.30分未満	3.30分以上～60分未満	4.60分以上～90分未満	5.90分以上	3.116	1.261	3.203	1.179
	344	519	811	575	474				
	12.6%	19.1%	29.8%	21.1%	17.4%				
7. あなたは、この授業の到達目標を知っていますか	1.知らない	2.あまり知らない	3.どちらともいえない	4.まあ知っている	5.よく知っている	3.798	1.062	3.881	0.979
	110	112	868	760	873				
	4.0%	4.1%	31.9%	27.9%	32.1%				
8. この授業の到達目標は達成できましたか	1.達成できなかった	2.あまり達成できなかった	3.どちらともいえない	4.ほぼ達成できた	5.達成できた	3.805	0.955	3.811	0.933
	52	74	1024	777	796				
	1.9%	2.7%	37.6%	28.5%	29.2%				
9. あなたは、総合的に見て、この授業に満足していますか	1.そう思わない	2.あまりそう思わない	3.どちらともいえない	4.ややそう思う	5.そう思う	4.071	0.976	4.122	0.914
	45	77	707	705	1189				
	1.7%	2.8%	26.0%	25.9%	43.7%				

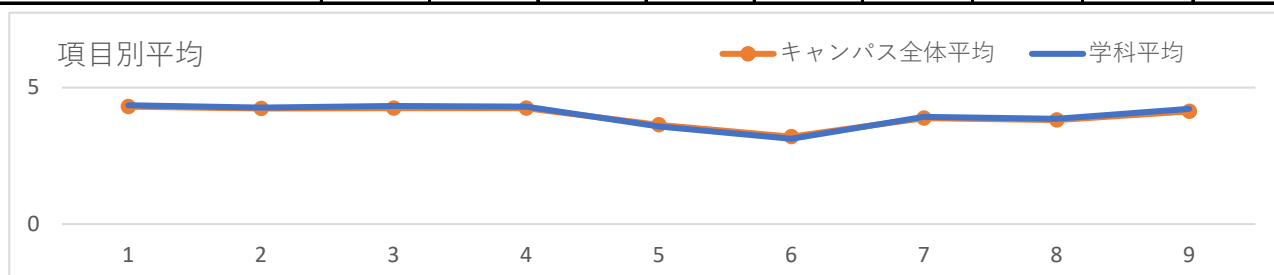


講義科目 授業評価アンケート 2023年度 後期

学科名: 地域経済学科

履修者数	回答者数	回答率
2039	1906	93.3%

質問項目	1	2	3	4	5	学科平均	学科標準偏差	キャンパス全体平均	キャンパス全体標準偏差
1. この授業は、シラバスにそって行われましたか	1.そう思わない	2.あまりそう思わない	3.どちらともいえない	4.ややそう思う	5.そう思う	4.353	0.841	4.302	0.846
	23	22	252	572	1037				
	1.2%	1.2%	13.2%	30.0%	54.4%				
2. 教員の話し方は、聞きとりやすかったですか	1.聞きとりにくかった	2.やや聞きとりにくかった	3.どちらともいえない	4.やや聞きとりやすかった	5.聞きとりやすかった	4.269	0.907	4.233	0.909
	22	60	284	558	982				
	1.2%	3.1%	14.9%	29.3%	51.5%				
3. 教員は、わかりやすく教えるようと工夫していましたか	1.そう思わない	2.あまりそう思わない	3.どちらともいえない	4.ややそう思う	5.そう思う	4.325	0.865	4.248	0.892
	20	43	255	568	1020				
	1.0%	2.3%	13.4%	29.8%	53.5%				
4. 教員は、学生の質問や意見に適切に対応していましたか	1.そう思わない	2.あまりそう思わない	3.どちらともいえない	4.ややそう思う	5.そう思う	4.308	0.866	4.247	0.878
	20	33	292	555	1006				
	1.0%	1.7%	15.3%	29.1%	52.8%				
5. この授業にどれくらい準備が必要でしたか	1.全く必要でない	2.あまり必要でない	3.どちらともいえない	4.やや必要	5.かなり必要	3.573	1.041	3.639	1.058
	65	232	526	711	372				
	3.4%	12.2%	27.6%	37.3%	19.5%				
6. 毎回の授業の事前・事後学修に取り組む時間は平均してどの程度ですか	1.全くなし	2.30分未満	3.30分以上～60分未満	4.60分以上～90分未満	5.90分以上	3.125	1.120	3.203	1.179
	140	418	665	430	253				
	7.3%	21.9%	34.9%	22.6%	13.3%				
7. あなたは、この授業の到達目標を知っていますか	1.知らない	2.あまり知らない	3.どちらともいえない	4.まあ知っている	5.よく知っている	3.922	0.952	3.881	0.979
	50	73	424	787	572				
	2.6%	3.8%	22.2%	41.3%	30.0%				
8. この授業の到達目標は達成できましたか	1.達成できなかった	2.あまり達成できなかった	3.どちらともいえない	4.ほぼ達成できた	5.達成できた	3.854	0.901	3.811	0.933
	30	53	593	719	511				
	1.6%	2.8%	31.1%	37.7%	26.8%				
9. あなたは、総合的に見て、この授業に満足していますか	1.そう思わない	2.あまりそう思わない	3.どちらともいえない	4.ややそう思う	5.そう思う	4.225	0.878	4.122	0.914
	28	33	301	664	880				
	1.5%	1.7%	15.8%	34.8%	46.2%				



講義科目 授業評価アンケート 2023年度 後期

学科名: 理工学部

履修者数	回答者数	回答率
5861	5357	91.4%

質問項目	1	2	3	4	5	学科平均	学科標準偏差	キャンパス全体平均	キャンパス全体標準偏差
1. この授業は、シラバスにそって行われましたか	1.そう思わない	2.あまりそう思わない	3.どちらともいえない	4.ややそう思う	5.そう思う	4.343	0.808	4.302	0.846
	30	75	740	1693	2819				
	0.6%	1.4%	13.8%	31.6%	52.6%				
2. 教員の話し方は、聞きとりやすかったですか	1.聞きとりにくかった	2.やや聞きとりにくかった	3.どちらともいえない	4.やや聞きとりやすかった	5.聞きとりやすかった	4.252	0.891	4.233	0.909
	48	164	843	1638	2664				
	0.9%	3.1%	15.7%	30.6%	49.7%				
3. 教員は、わかりやすく教えるようと工夫していましたか	1.そう思わない	2.あまりそう思わない	3.どちらともいえない	4.ややそう思う	5.そう思う	4.255	0.879	4.248	0.892
	48	135	870	1656	2648				
	0.9%	2.5%	16.2%	30.9%	49.4%				
4. 教員は、学生の質問や意見に適切に対応していましたか	1.そう思わない	2.あまりそう思わない	3.どちらともいえない	4.ややそう思う	5.そう思う	4.267	0.851	4.247	0.878
	40	91	902	1688	2636				
	0.7%	1.7%	16.8%	31.5%	49.2%				
5. この授業にどれくらい準備が必要でしたか	1.全く必要でない	2.あまり必要でない	3.どちらともいえない	4.やや必要	5.かなり必要	3.687	1.051	3.639	1.058
	188	543	1300	2052	1274				
	3.5%	10.1%	24.3%	38.3%	23.8%				
6. 毎回の授業の事前・事後学修に取り組む時間は平均してどの程度ですか	1.全くなし	2.30分未満	3.30分以上～60分未満	4.60分以上～90分未満	5.90分以上	3.305	1.150	3.203	1.179
	379	894	1738	1406	940				
	7.1%	16.7%	32.4%	26.2%	17.5%				
7. あなたは、この授業の到達目標を知っていますか	1.知らない	2.あまり知らない	3.どちらともいえない	4.まあ知っている	5.よく知っている	3.925	0.939	3.881	0.979
	133	235	1076	2372	1541				
	2.5%	4.4%	20.1%	44.3%	28.8%				
8. この授業の到達目標は達成できましたか	1.達成できなかった	2.あまり達成できなかった	3.どちらともいえない	4.ほぼ達成できた	5.達成できた	3.815	0.923	3.811	0.933
	112	228	1512	2190	1315				
	2.1%	4.3%	28.2%	40.9%	24.5%				
9. あなたは、総合的に見て、この授業に満足していますか	1.そう思わない	2.あまりそう思わない	3.どちらともいえない	4.ややそう思う	5.そう思う	4.123	0.891	4.122	0.914
	68	144	995	2002	2148				
	1.3%	2.7%	18.6%	37.4%	40.1%				

