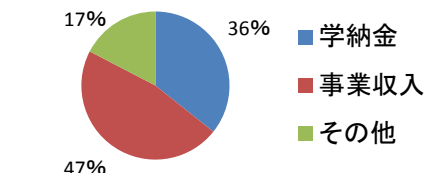


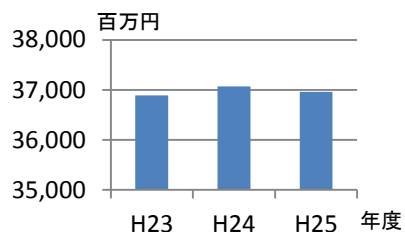
平成25年度 学校法人帝京大学収支決算

帰属収入の内訳(平成25年度)

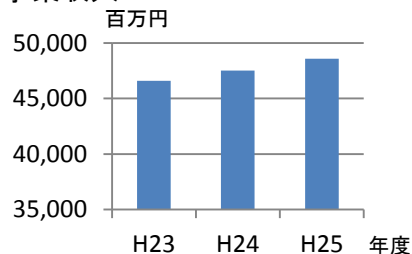


学納金(学生生徒等納付金)と事業収入(医療収入等)の合計が帰属収入の83%を占めています。

学生生徒等納付金



事業収入



学納金と事業収入は何れも安定的に推移しています。

消費収支計算書の年度別推移

(単位:百万円)

収入の部			
科目	平成23年度	平成24年度	平成25年度
学生生徒等納付金	36,889	37,068	36,958
手数料	1,243	1,314	1,462
寄付金	884	964	5,162
補助金	3,718	3,980	4,499
資産運用収入	3,207	3,305	3,862
資産売却差額	460	1,753	1,275
事業収入	46,579	47,520	48,569
雑収入	1,594	1,806	1,725
帰属収入合計	94,573	97,710	103,512
基本金組入額合計	△ 8,820	△ 15,120	△ 25,589
消費収入の部合計	85,754	82,590	77,922

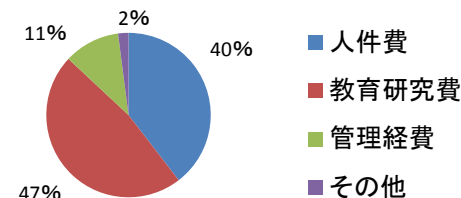
関連財団法人を清算し、残余財産を寄付により受け入れました。

金融資産は利回りと共に安全性も重視して運用しています。

本学は教育環境の充実を積極的に進めており、中長期的な収支の安定化を図るために、基本金組入を計画的に実施しています。

支出の部			
科目	平成23年度	平成24年度	平成25年度
人件費	31,686	32,680	34,221
教育研究費	38,415	38,332	41,020
管理経費	7,998	7,839	9,514
借入金等利息	0	0	0
資産処分差額	2,046	7,940	1,692
徴収不能引当金繰入額	805	282	70
徴収不能額	21	6	1
消費支出の部合計	80,971	87,078	86,518
当年度消費収入超過額	4,783	4,487	8,595
前年度繰越消費収入超過額	△ 4,819	△ 37	1,783
基本金取崩額	0	2,740	0
翌年度繰越消費収入超過額	△ 37	△ 1,783	10,379

消費支出の内訳(平成25年度)



平成24年度は板橋キャンパス校舎建替え等に伴う多額の除却損を計上し、一時的に資産処分差額が増加

帰属収支差額は短期的な収支バランスを、消費収支差額は将来の設備投資計画等も含めた中長期的な収支バランスを、それぞれ示しています。多額の基本金組入により、消費収支差額は2年連続の支出超過(約86億円)となりました。

帰属収支差額	13,602	10,632	16,994
消費収支差額	4,783	△ 4,488	△ 8,596